

Feller Germany



EG 151 W



آسیاب برقی

German

English

فارسی

مشتری گرامی ضمن تشکر از حسن سلیقه و اعتماد شما به برند فلر امیدواریم از کار با این دستگاه لذت ببرید.

مشخصات فنی

مدل..... EG 151

ولتاژ/ فرکانس..... ۲۲۰-۲۴۰ ولت / ۶۰~۵۰ هرتز

توان اندازه گیری شده..... ۱۵۰ وات

گنجایش..... ۵۰ گرم

نکات مهم ایمنی

برای ایمنی کامل و برای جلوگیری از آتش سوزی، آسیب دیدگی و برق گرفتگی لطفا موارد احتیاط آمیزی که در زیر می آید را رعایت کنید.

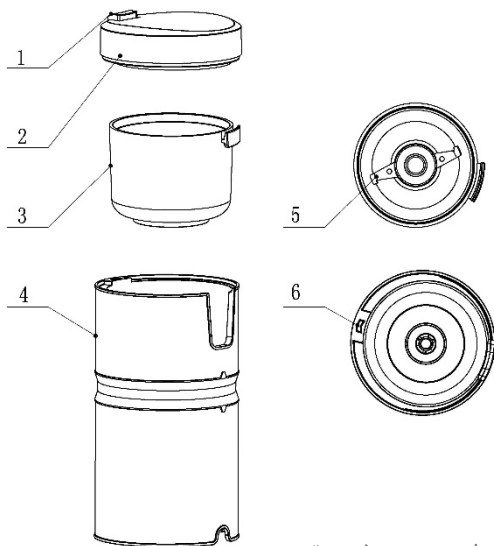
۱. همیشه دستگاه را دور از دسترس کودکان و افراد معلول ذهنی قرار دهید.
۲. لطفا دستگاه را همیشه روی سطحی خشک و صاف قرار دهید. هرگز این دستگاه را روی یا نزدیک به منابع گرمایشی یا روی سطوحی که در تماس با گرمای مستقیم است قرار ندهید. محل قرار دادن دستگاه را به دقت انتخاب کنید زیرا در فضای محصور ممکن است دستگاه کار نکند.
۳. هرگز سیم برق را روی اشیاء نوک تیز یا سطوح داغ قرار ندهید. دستگاه را به هیچگونه آداپتور قابل حمل متصل نکنید و اجازه ندهید سیم برق آن پیچانده شود.
۴. هرگز سیم برق، دوشاخه و بدنه دستگاه را در آب یا هر مایع دیگر قرار ندهید تا از بروز آسیب و جراحت جلوگیری گردد.
۵. در صورتی که دستگاه، سیم برق یا دوشاخه به هر شکلی مشکل دارد، هرگز از آن استفاده نکنید. اگر از لحاظ ایمنی دستگاه نگرانی داشتید، آن را برای هرگونه بازمینی یا تعمیر به نزدیکترین مرکز خدمات پس از فروش ما ببرید.
۶. همیشه فقط از لوازم جانبی و قطعات اصلی دستگاه استفاده کنید. عدم استفاده از آنها میتواند منجر به بروز آتش سوزی، برق گرفتگی و آسیب فردی گردد.
۷. همیشه قبل از استفاده، مطمئن شوید که قطعات دستگاه به طور کامل نصب شده اند و همچنین مطمئن شوید که ولتاژ برق محل استفاده با ولتاژ برق دستگاه مطابقت دارد. زمانی که از دستگاه استفاده نمی کنید، دوشاخه آن را از پریز برق جدا کنید.
۸. توصیه میگردد، اگر در آسیاب مواد غذایی وجود ندارد، آن را به کار نیندازید.

۹. برای افزایش عمر دستگاه از ریختن مواد غذایی بیش از حد مجاز و آسیاب کردن مواد غذایی بیش از زمان مجاز خودداری کنید. حداکثر زمان مجاز در هر بار ۳۰ ثانیه است.

۱۰. کودکان بالای ۸ سال با ناتوانی ذهنی، بدنی و حسی یا افراد دارای ناتوانی فکری یا فاقد تجربه یا آگاهی، در صورتی که تحت مراقبت و آموزش افرادی که روش استفاده ایمن از دستگاه را میدانند و از خطرهای آن آگاهی دارند، میتوانند از دستگاه استفاده کنند. کودکان نباید با دستگاه بازی کنند. تمیزکاری و نگهداری کاربری دستگاه نباید توسط کودکان زیر ۸ سال انجام شود.

۱۱. دستگاه و سیم برق را دور از دسترس کودکان زیر ۸ سال قرار دهید.

اجزای دستگاه

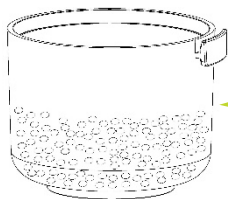


- ۱. دکمه روشن/خاموش
- ۲. پوشش
- ۳. مخزن
- ۴. بدنه موتور
- ۵. تیغه ها
- ۶. ضامن عملکرد

عملکرد دستگاه

۱. دستگاه را روی سطحی صاف و خشک قرار دهید. ولتاژ صحیح را مطابقت دهید و دوشاخه را به پریز برق بزنید.

۲. مخزن را بیرون بیاورید (شماره ۳) و با دانه قهوه پر کنید. حداکثر گنجایش نباید بیش از ۵۰ گرم یا دو سوم حجم مخزن باشد.



حداکثر ۵۰ گرم یا دو سوم حجم مخزن

۳. مخزن را در جای خود روی بدنه موتور قرار دهید.

۴. پوشش (شماره ۲) را روی مخزن بگذارید و مطمئن شوید که ضامن عملکرد با ضامن دیگر روی بدنه موتور (شماره ۴) همردیف باشد.

۵. برای شروع آسیاب کردن دکمه (شماره ۱) را فشار دهید. حداکثر زمان مجاز برای آسیاب کردن ۳۰ ثانیه است سپس بگذارید تا ۱ دقیقه موتور خنک شود. بعد میتوانید دوباره ادامه دهید.

۶. بعد از پایان کار، دوشاخه را از پریز برق جدا کنید.

۷. بعد از اتمام کار آسیاب و قبل از بیرون آوردن مخزن (شماره ۳)، به پوشش روی مخزن ضربه ای نرم وارد کنید تا ذرات پودر شده از پوشش جدا شود و در مخزن (شماره ۳) بریزد.

۸. پودر آسیاب شده را در ظرف مورد دلخواه خود بریزید.

تمیزکاری

۱. قبل از تمیزکاری مطمئن شوید که دوشاخه از پریز برق جدا است.

۲. برای شستن مخزن و پوشش روی آن از آب استفاده کنید. سپس آنها را با دستمالی نرم خشک کنید. استفاده از مواد شوینده ممنوع است.

۳. برای تمیزکاری بدنه موتور از دستمالی نرم و مرطوب استفاده کنید. فروردن دستگاه در آب ممنوع است.

۴. بعد از خشک کردن دستگاه آن را در جایی مناسب نگهداری کنید.

بازیافت



این دستگاه دارای علامت دسته‌بندی انتخابی دستگاه برای دورانداختن تجهیزات الکترونیکی و برقی (WEEE) است. این علامت به معنای پیروی از بخشنامه‌ی EC/2002/96 اتحادیه‌ی اروپا برای کاهش تأثیر بر محیط زیست در هنگام بازیافت و جدا کردن قطعات این دستگاه است.



خدمات پس از فروش رایگان از طریق پست در سراسر کشور



۱ با شماره تلفن ۲۳۲۸-۲۱۰ تماس گرفته و کالا را به مأمور پست تحویل دهید.

۲ کالای شما در مرکز ATD Service به طور رایگان تعمیر می‌شود.

۳ کالای تعمیر شده، از طریق پست در اسرع وقت در منزل شما خدمتتان تحویل می‌گردد.



☎ (۰۲۱) ۲۳۲۸

www.atd-group.com



EG 151

Dear customer!
Thanks for your worthwhile choice and confidence to Feller brand.
We really hope that you enjoy operating this product.

IMPORTANT SAFE GUARDS

Please follow all the precautions listed below for safety, and to reduce the risk of fire, injury or electrical shock.

1. Always keep the product out of reach of children and the mentally disabled.
2. Please place the product on a dry smooth platform. Never locate this product on, or near, to a heat source or touching any hot surface. Locate the product carefully as it may not be able to work if it is in a confined space.
3. Never place the power cord on a sharp-edged object. Or any hot surface. Do not connect the cable to any movable power adaptor, or allow it to become tangled.
4. Never immerse the power cord, plug, or the main body of the machine into water or other liquid to avoid damage or injury.
5. Never use the machine in the event of any problem in operating the unit, or if there is damage to the electric cable or mains plug. If you have any safety concerns take the unit to the nearest service center for inspection and or repair.
6. Only use 'original' accessories and parts for the product; otherwise, it could result in fire, electric shock, or personal injury.
7. Ensure all accessories have been installed properly before the machine is operated and confirm that the available voltage is consistent with the product specification. Unplug when not in use.
8. You are advised not to operate grinder when there is nothing in the cup.
9. Avoid over loading or overworking the unit so as to extend the life of the product, max operation time is 30s.

10. Ensure that the product is switched off and unplugged when cleaning or removing parts.

11. This appliance can be used by children aged from 8 years and above and persons with reduced physical, sensory or mental capabilities or lack of experience and knowledge if they have been given supervision or instruction concerning use of the appliance in a safe way and understand the hazards involved. Children shall not play with the appliance. Cleaning and user maintenance should not be performed by children under 8 years.

12. Keep the appliance and cord out of reach of children under 8 years.

SPECIFICATIONS

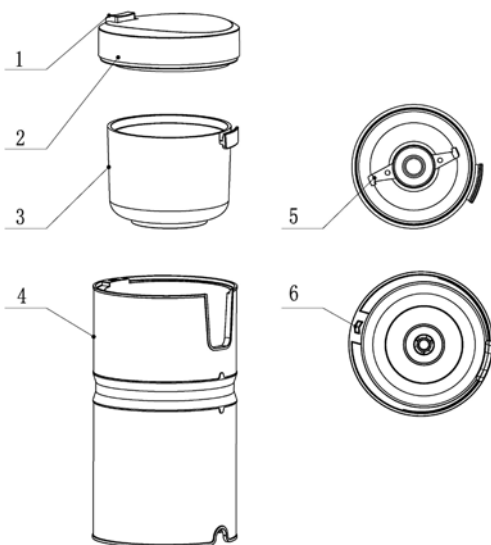
Model EG 151

Voltage220-240V~50/60HZ

Rated power 150W

Capacity 50g

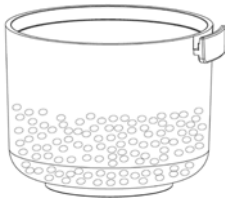
CONSTRUCTION



Item	Name
1	Switch button
2	Cover
3	Container
4	Motor unit
5	Blades
6	Switch pin

OPERATION

1. Place the product on flat and dry platform, check the right voltage and then plug in.
2. Take out the container(#3) and fill it with coffee beans, max capacity should not exceed 50g or 2/3 of the container.
3. Put the container(#3) back onto the motor unit(#4).
4. Put the cover(2) onto container and make sure the switch pin(6) is aligned with another pin at the edge of motor unit(#4).



← Max 50g or 2/3 of the container

5. Press the button(#1) for grinding, max working time is 30S then 1min OFF is needed to let the motor cool down.
6. Plug out after operation finished.
7. Before taking out the container(#3) after grinding job is finished, beat the cover(#2) softly to let the powder stick on cover down into container(#3).
8. Pour the powder into your prepared container.

CLEANING

1. Make sure the product is plugged out before cleaning.
2. Use water to wash the container and cover, then wipe up with soft cloth. Detergent is not allowed.
3. Use wet and soft cloth to clean the motor unit, it is not allowed to immerse it in water.
4. Store the product after it is dry.

RECYCLING

This product bears the selective sorting symbol for Waste electrical and electronic equipment (WEEE). This means that this product must be handled pursuant to European directive 96/2002/EC in order to be recycled or dismantled to minimize its impact on the environment.



Feller Germany



- German
- English
- فارسی



EG 151 BK
**Electric
Grinder**